



Winterhalter ulazni sto desno / levo / napred

Nerđajući čelik, broj materijala: 1.4301

Broj dela: 711V...

Za mašine za pranje sudova (PT-500 / PT-M / PT-L / PT-XL)

Mere: širina x dubina x visina: 625 (1200) x 700 (800) x 850 (900) mm

Klirens: 150 (200) mm

Debljina materijala: 1 mm

Veličina posude: 500 x 400 x 250 mm

Sklop slavine za mešanje rupa: 45 mm

Pre-spraj jedinica: 27,5 mm

Sto – ulazni sa sudoperom

Nerđajući čelik. Vođica nosača za korpu je duboko izvučena sa integrisanim nagibom prema mašini. Uzvišenje prema zidu je visoko 200 mm - na mašini se nalazi vodootporna suspenzija. Pripremljene su rupe za montažu tuš baterije sa slavinom i mešačem vode. Bešavna zavarena sudopera je duboko izvučena. Uključen je odvodni ventil sa Bouden sajлом i filterom za upornu prljavštinu.

Postolje

Mašinski podnožje je ušraflijeno i sastoji se od potpuno zavarenih postolja koji se sastoje od kvadratnih profila (40 x 40 mm) i poprečnih nosača (30 x 10 mm). Noge su visoko prilagodljive pomoću plastičnih vijaka (higijenska verzija prema zahtevima NSF-a).

Stabilne rešetke od nerđajućeg čelika integrisane u postolje (mogućnost uklanjanja i čišćenja).

Winterhalter izlazni sto komplet desno / levo / napred

Nerđajući čelik, broj materijala: 1.4301

Broj dela: 712V...

Za prolaz kroz mašine za pranje sudova (PT-500 / PT-M / PT-L / PT-XL)

Mere: širina x dubina x visina: 625 (1200 / 1700) x 750 x 850 (900) mm

Klirens: 150 (200) mm

Prilagodljiva visina stopala: +/- 20 mm
Debljina materijala: 1,5 mm

Sto

Sastoji se od nerđajućeg čelika (granulacija 220). Vođica za korpe je duboko izvučena sa integrisanim nagibom prema mašini. Zadnji zid je visok 200-300 mm - na mašini se nalazi vodootporna suspenzija.


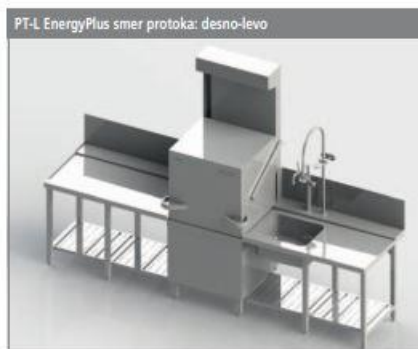
Postolje

Postolje je ušrafljeno i sastoji se od potpuno zavarenih nogica koji se sastoje od kvadratnih profila (40 x 40 mm) i poprečnih nosača (30 x 10 mm). Noge su visoko prilagodljive pomoću plastičnih vijaka (higijenska verzija prema zahtevima NSF-a).

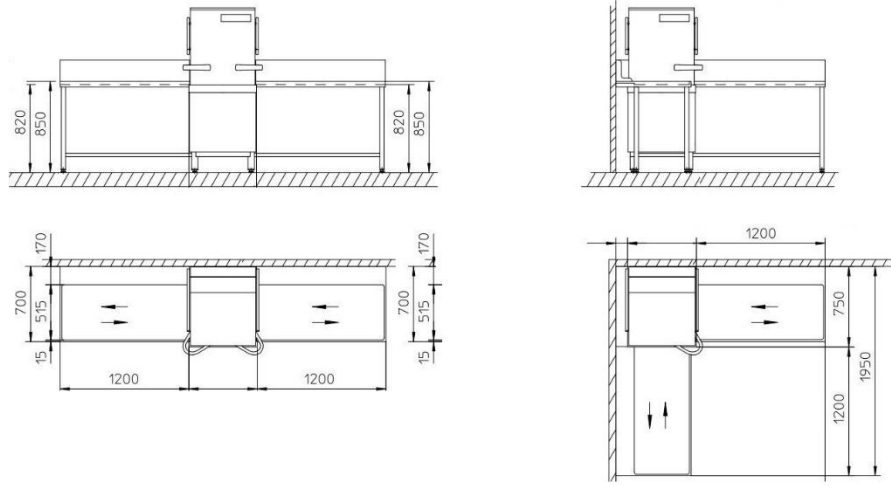
Stabilne rešetke od nerđajućeg čelika integrisane u postolje (mogućnost uklanjanja i čišćenja u mašini).

Individualno projektovanje

Primeri projektovanja PT serije



PT



PT TwinSet

